


Handbuch
Ortsclub-Online-Verwaltung
ADAC Pfalz e.V.



Einleitung

Die ADAC OC Online Verwaltung vereint die Vorteile der digitalen Möglichkeiten mit den satzungsgemäßen Anforderungen an die Ortsclubs im ADAC. Auf dieser Plattform können Sie die ADAC OC-Mitgliederliste pflegen, indem Sie unter Angabe der ADAC Mitgliedsnummer neue ADAC OC-Mitglieder hinzufügen und ausgeschiedene ADAC OC-Mitglieder löschen. Zudem können Sie das Stimmrecht von ADAC OC-Mitgliedern prüfen und Ihre Delegierten und Ersatzdelegierten kennzeichnen, sowie Excel- und PDF Listen Ihrer ADAC OC-Mitglieder exportieren.

Dieses Benutzerhandbuch dient als Hilfestellung für das ADAC Ortsclub-Online-Verwaltungssystem und führt Sie Schritt für Schritt durch das Programm.

Sie haben Fragen oder brauchen Unterstützung?

Ihre Ansprechpartnerin:

Jacqueline Wiedmann

Ortsclub-Management

☎ 06321-890563

@ ortsclubs@pfa.adac.de

1. Benutzer / Zugangsdaten

Alle Vorsitzende bekommen automatisch einen Zugang für die OC Online Verwaltung erstellt. Pro Ortsclub können je zwei weitere durch die/den Vorsitzende/n beantragt werden.

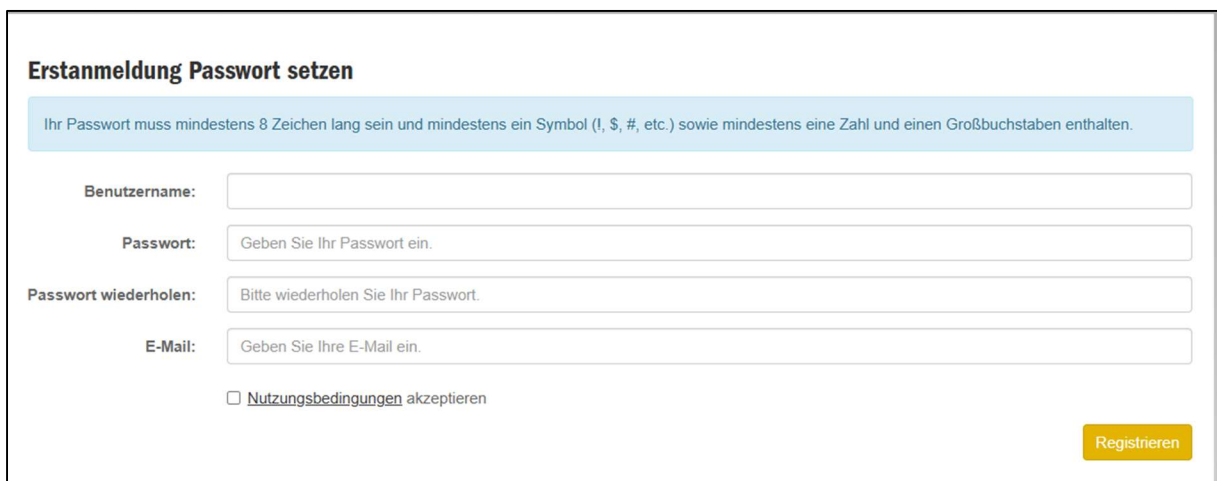
1.1 Erstanmeldung

1. Rufen Sie die Seite <https://ortsclub.adac.de/oc-online-verwaltung> auf.
2. Geben Sie Ihren Benutzernamen ein.
3. Geben Sie das Passwort ein.
4. Wählen Sie den Button „Login“



The screenshot shows the login page of the ADAC OC Online Verwaltung. At the top left is the ADAC logo, and at the top right is a 'Login' link. The main heading is 'OC Online Verwaltung'. Below this is a 'Login' section with two input fields: 'Benutzername:' with the placeholder 'Geben Sie Ihren Benutzernamen ein.' and 'Passwort:' with the placeholder 'Geben Sie Ihr Passwort ein.'. To the right of the password field is a link 'Passwort vergessen?'. At the bottom right of the login section is a yellow 'Login' button.

Nach der Erstanmeldung werden Sie aufgefordert ein eigenes Passwort zu vergeben. Dieses muss mindestens aus 8 Zeichen bestehen, mindestens ein Symbol (!, \$, #, ?, etc.) und mindestens eine Zahl sowie einen Großbuchstaben enthalten.



The screenshot shows the password creation page titled 'Erstanmeldung Passwort setzen'. A light blue banner at the top contains the password requirements: 'Ihr Passwort muss mindestens 8 Zeichen lang sein und mindestens ein Symbol (!, \$, #, etc.) sowie mindestens eine Zahl und einen Großbuchstaben enthalten.'. Below this are four input fields: 'Benutzername:', 'Passwort:' (with placeholder 'Geben Sie Ihr Passwort ein.'), 'Passwort wiederholen:' (with placeholder 'Bitte wiederholen Sie Ihr Passwort.'), and 'E-Mail:' (with placeholder 'Geben Sie Ihre E-Mail ein.'). At the bottom left is a checkbox labeled 'Nutzungsbedingungen akzeptieren'. At the bottom right is a yellow 'Registrieren' button.

Damit Sie in die Mitgliederbearbeitung einsteigen können, müssen Sie unsere Nutzungsbedingungen und die Datenschutzeinwilligung per Mausklick akzeptieren und den Button „Registrieren“ drücken.

Sobald diese Grundeinstellung vorgenommen wurde, werden Sie in Ihren Ortsclubbereich weitergeleitet.

1.2 Anmeldung

Wenn Sie die Erstanmeldung erfolgreich vorgenommen haben und sich danach wieder anmelden möchten, geben Sie bitte Ihre Benutzerkennung sowie Ihr selbst vergebenes Passwort ein. Das Initial-Passwort benötigen Sie nicht mehr, es kann vernichtet werden. Bitte beachten Sie, dass Ihr selbst vergebenes Passwort nicht abläuft.

1.3 Benutzerdaten ändern

Im Menü unter Punkt „Benutzerprofil ändern“ können Sie Ihr Passwort sowie die E-Mail-Adresse ändern.

Mitglieder

Benutzer Profil ändern

Passwort ändern

Altes Passwort:

Neues Passwort:

Passwort wiederholen:

Passwort ändern

E-Mail ändern

E-Mail

E-Mail ändern

Benutzerprofil ändern

2. Bearbeitung der ADAC OC Mitgliederdaten

Sobald Sie sich in die Ortsclub-Online-Verwaltung eingeloggt haben, erscheint automatisch Ihre Ortsclub-Mitgliederliste, immer zum tagesaktuellen Stand. Die Mitgliederliste ist wie folgt aufgebaut:

Sie können 2 Delegierte und 2 Ersatzdelegierte benennen. Mitgliedermeldung abgeben vom 01.12.2025 bis 06.03.2026

MgINr	Vorname	Nachname	Geb.	Strasse	Plz	Ort	Deleg	Stim.	Grund
123456789	Max	Mustermann	1974	Musterstr. 14	67433	Neustadt		Ja	
111111111	Moritz	Motorsport	1980	Rallyestr. 4	76857	Ramberg		Ja	
								nein M	
								nein T	
								Ja	
								nein RC	

Legende:









- Geb. Geburtsjahr
Deleg: Delegierte für die Mitgliederversammlung des ADAC Pfalz
D1 = Delegierter 1, D2 = Delegierter 2, ...
E1 = Ersatzdelegierter 1, E2 = Ersatzdelegierter 2, ...
Stim.: Hier erkennen Sie, ob das Mitglied stimmberechtigt für die Mitgliederversammlung des ADAC Pfalz ist (ja oder nein). Falls es auf „nein“ steht, gelten die Begründungen unter der Spalte „Grund“
M Mehrfachmitglieder (Mitgliedschaft in mehreren Ortsclubs)
T Besonderer Tarif (ADAC-Mitarbeiter, Jugendliche)
RC Regionalclub (z.B. Wohnort in einem anderen Regionalclub)
Stift: Bearbeiten des Mitglieds (z.B. Delegierte/ Ersatzdelegierte hinzufügen/ändern)
Mülleimer: ADAC-Mitglieder aus Ihrem Ortsclub löschen (Austritt aus dem Ortsclub).

2.1 Löschen von ausgetretenen OC Mitgliedern

Für das Löschen von ausgetretenen OC-Mitgliedern gehen Sie im Menü in den Punkt „OC-Mitglieder bearbeiten“.

1. Klicken Sie auf das Mülleimer-Symbol hinter dem zu löschenden Mitglied
2. Es erfolgt eine Sicherheitsabfrage, ob Sie das Mitglied löschen möchten
3. Dies müssen Sie bestätigen
4. Danach erhalten Sie eine Bestätigung der Löschung

The screenshot shows the 'OC-Mitglieder bearbeiten' interface. At the top right, there is a search bar labeled 'Mitgliedsnummer oder Nachname'. Below the search bar, there is a table with columns: MglNr, Vorname, Nachname, Geb., Strasse, Plz, Ort, Deleg, Stim., Grund. The table contains three rows of data. The first row has a trash icon highlighted with a red box. The second row has a trash icon. The third row has a trash icon. The interface also includes a sidebar with options like 'Mitglieder anlegen', 'Meldung zur Mitgliederversammlung', 'OC-Mitglieder Liste', and 'OC-Mitglieder Ehrungsliste'.

MglNr	Vorname	Nachname	Geb.	Strasse	Plz	Ort	Deleg	Stim.	Grund	
123456789	Max	Mustermann	1974	Musterstr. 14	67433	Neustadt		nein	M	 
111111111	Moritz	Motorsport	1980	Rallyestr. 4	76857	Ramberg		Ja		 
								Ja		 
								Ja		 

2.2 Anlegen von ADAC OC-Mitgliedern

Gehen Sie hierfür im Menü in den Punkt „Mitglieder anlegen“.

1. Geben Sie die ADAC Mitgliedsnummer in das Suchfeld ein. Über das Feld „Lupe“ können Sie die Suche starten.
2. Bei erfolgreicher Suche werden die Daten des neuen OC-Mitglieds angezeigt.
3. Mit einem Klick auf das Feld „Anlegen“ können Sie das Mitglied Ihrem OC zuordnen. Möchten Sie abbrechen, drücken Sie auf ein beliebiges Feld außerhalb des Feldes „Anlegen“.

Mitglieder

OC-Mitglieder anlegen

Mitglieder

OC-Mitglieder bearbeiten

Mitglieder anlegen

Meldung zur Mitgliederversammlung

OC-Mitglieder Liste

OC-Mitglieder Ehrungsliste

Profil

Benutzerprofil ändern

Hilfe

Name: Maria Copilot

Strasse: Orientierungsstr. 12

PLZ/Ort: 76857 Ramberg

Geburtsjahr: 1978

Stimmrecht: Ja

2.3 Benennung von Delegierten

Für die Benennung der Delegierten und Ersatzdelegierten gehen Sie im Menü in den Punkt „OC-Mitglieder bearbeiten“.

Klicken Sie auf das Bearbeitungs-Symbol bei dem Mitglied, welches Sie als Delegierten melden möchten.

Mitglieder

OC-Mitglieder bearbeiten

Mitgliedsnummer oder Nachname

Sie können 2 Delegierte und 2 Ersatzdelegierte benennen. Mitgliedermeldung abgeben vom 01.12.2025 bis 06.03.2026

MglNr	Vorname	Nachname	Geb.	Strasse	Plz	Ort	Deleg	Stim.	Grund
123456789	Max	Mustermann	1974	Musterstr. 14	67433	Neustadt	nein	M	<input type="button" value="✎"/> <input type="button" value="🗑"/>

Mitglieder anlegen

Anschließend wählen Sie in der Spalte „Deleg“, ob Sie Herrn Max Mustermann als Delegierten (D1, D2, usw.) oder Ersatzdelegierten (E1, E2, usw.) melden möchten. Die Auswahl erfolgt über ein Drop-Down Menü.

OC-Mitglieder bearbeiten

Mitgliedsnummer oder Nachname

Sie können 2 Delegierte und 2 Ersatzdelegierte benennen. Mitgliedermeldung abgeben vom 01.12.2025 bis 06.03.2026

MglNr	Vorname	Nachname	Geb.	Strasse	Plz	Ort	Deleg	Stim.	Grund
123456789	Max	Mustermann	1974	Musterstr. 14	67433	Neustadt	Kein	nein	M <input type="button" value="H"/> <input type="button" value="X"/>
111111111	Moritz	Motorsport	1980	Rallyestr. 4	76857	Ramberg	Keine	Ja	<input type="button" value="✎"/> <input type="button" value="🗑"/>
							D1		
							D2		
							E1	Ja	<input type="button" value="✎"/> <input type="button" value="🗑"/>
							E2		

Um Ihre Auswahl zu bestätigen, müssen Sie Ihre Auswahl speichern. Sollten Sie sich verlickt haben können Sie den Vorgang mit dem „x“ abbrechen.

OC-Mitglieder bearbeiten

Q

Sie können 2 Delegierte und 2 Ersatzdelegierte benennen. Mitgliedermeldung abgeben vom 01.12.2025 bis 06.03.2026

MglNr	Vorname	Nachname	Geb.	Strasse	Plz	Ort	Deleg	Stim.	Grund
123456789	Max	Mustermann	1974	Musterstr. 14	67433	Neustadt	Kein	nein	M
111111111	Moritz	Motorsport	1980	Rallyestr. 4	76857	Ramberg	Keine	Ja	
							D1		
							D2		
							E1	Ja	
							E2		

2.4 Export von Mitgliederlisten

Für Ihre eigenen Unterlagen können Sie jederzeit eine ADAC OC-Mitgliederliste Ihres Ortsclubs erstellen. Diese Funktion finden Sie unter „OC-Mitglieder Liste“. Hier haben Sie die Möglichkeit Ihre ADAC Mitgliederliste als Excel oder PDF zu exportieren.

Mitglieder

OC-Mitglieder Liste

Liste der ADAC Mitglieder für Ihre eigenen Unterlagen

Als PDF
Als Excel

- Mitglieder
- OC-Mitglieder bearbeiten
- Mitglieder anlegen
- Meldung zur Mitgliederversammlung
- OC-Mitglieder Liste
- OC-Mitglieder Ehrungsliste

3. Datenübermittlung an den ADAC Pfalz

Nachdem Sie Ihre ADAC OC-Mitgliederliste gepflegt und die Benennung der Delegierten und Ersatzdelegierten durchgeführt haben, müssen Sie noch die Daten an den ADAC Pfalz übermitteln. Gehen Sie hierfür im Menü in den Punkt „Meldung zur Mitgliederversammlung“.

3.1 Meldung zur Mitgliederversammlung

Hinweis: Bitte beachten Sie, dass sowohl der ADAC OC Mitgliederstand sowie die Delegiertenmeldung 14 Tage vor der Mitgliederversammlung des ADAC Pfalz beim Regionalclub vorliegen müssen.

1. Bestätigen Sie die Bestimmungen zur Abgabe der Meldung der Zu- und Abgänge, sowie der Delegiertenmeldung durch das Anklicken des Kästchens.
2. Drücken Sie „Meldung abgeben“. Es erscheint eine Sicherheitsabfrage „Wollen Sie wirklich abschließen?“

Hinweis: Der Abschluss der Meldung bedeutet, dass Ihr OC mit den aktuellen Daten zur Mitgliederversammlung angemeldet ist. Sollten Sie versehentlich zu früh Ihre Meldung abschließen, kontaktieren Sie uns bitte. Gerne können wir den Zugang nochmals für Sie öffnen.

Mitglieder

Meldung zur Mitgliederversammlung

Mitgliedermeldung abgeben vom 01.12.2025 bis 06.03.2026
Delegierte melden bis 06.03.2026
Sie haben 1 Delegierte und 1 Ersatzdelegierte benannt

Mitglieder

OC-Mitglieder bearbeiten

Mitglieder anlegen

Meldung zur Mitgliederversammlung

OC-Mitglieder Liste

OC-Mitglieder Ehrungsliste

Profil

Benutzerprofil ändern

Hilfe

* Mit nachfolgender Meldung bestätig der Ortsclub, dass die ADAC Mitglieder des Ortsclubs in der OC Online Verwaltung entsprechend dem aktuellen Stand, nach bestem Wissen und Gewissen, eingepflegt sind.

Die benannten Delegierten (D1, D2 usw.) und Ersatzdelegierten (E1, E2 usw.) wurden folgendermaßen festgelegt: § 8, Art. 2 der Satzung des ADAC Pfalz e.V.: "Die einem anerkannten ADAC Ortsclub angehörenden beitragspflichtigen oder dort als Ehrenmitglied geführten ADAC Mitglieder des ADAC Pfalz e.V. werden nur durch Delegierte vertreten. Zu Delegierten können nur Mitglieder des ADAC e.V. gewählt werden. Aktiv wahlberechtigt bei der Delegiertenwahl sind nur ordentliche Mitglieder des ADAC Pfalz e.V. Für je angefangene 40 solcher Mitglieder sind in der Mitgliederversammlung des ADAC Ortsclubs ein Delegierter sowie Ersatzdelegierte für eine Amtsdauer von höchstens 4 Jahren zu wählen und die Reihenfolge der Delegierten bzw. Ersatzdelegierten festzulegen.

Stimmenübertragung und Stimmenhäufung sind nicht zulässig. Gehört ein Mitglied mehreren Ortsclubs an, so kann es nur einmal vertreten werden. Bei welchem Ortsclub seine Mitgliedschaft zählen soll, bestimmt das Mitglied selbst.

Die Delegierten, die Ersatzdelegierten sowie die ADAC Mitglieder des ADAC Ortsclubs sind dem ADAC Pfalz e.V. spätestens zwei Wochen vor der Mitgliederversammlung des ADAC Pfalz e.V. schriftlich durch den Vorstand des ADAC Ortsclubs mitzuteilen."

* Pflichtfeld

Für den Versand an den ADAC Pfalz e.V.

Meldung abgeben

3.2 Verifizierung der Daten

Nach Absenden der Meldung benötigen wir aus rechtlichen Gründen noch eine schriftliche Bestätigung über die Richtigkeit der Daten. Diese können Sie uns per E-Mail oder postalisch zukommen lassen.

Zur Erstellung der Dokumente klicken Sie bitte auf „Meldungsdokument öffnen“. Drucken Sie dieses aus und senden es fristgemäß mit den Unterschriften von zwei unterschreibungsberechtigten Vorstandsmitgliedern an den ADAC Pfalz e.V.

Meldung zur Mitgliederversammlung

Mitgliedermeldung abgeben vom 01.12.2025 bis 06.03.2026
Sie haben 0 Delegierte und 0 Ersatzdelegierte benannt

Die Erfassung wurde am 11.12.2025 um 13:31 von Jacqueline Wiedmann abgeschlossen.

Meldungsdokument öffnen

Sie haben folgende Delegierte/Ersatzdelegierte benannt:

123456789	Max Mustermann – Delegierter 1
123456789	Moritz Motorsport – Ersatzdelegierter


OC Online Verwaltung
Meldung an den ADAC Pfalz e.V.
Erstellt durch: Jacqueline Wiedmann

Test Ortsclub e.V.

An den
ADAC Pfalz e.V.
Frau Jacqueline Wiedmann
Europastr. 1
67433 Neustadt

11. Dezember 2025

Meldung der ADAC Mitglieder im Ortsclub zur Mitgliederversammlung des ADAC Pfalz e.V.

 Mit nachfolgender Meldung bestätigt der Ortsclub, dass die ADAC Mitglieder des Ortsclubs in der OC Online Verwaltung entsprechend dem aktuellen Stand, nach bestem Wissen und Gewissen, eingepflegt sind.

Die benannten Delegierten (D1, D2 usw.) und Ersatzdelegierten (E1, E2 usw.) wurden folgendermaßen festgelegt: § 8, Art. 2 der Satzung des ADAC Pfalz e.V.: „Die einem anerkannten ADAC Ortsclub angehörenden beitragspflichtigen oder dort als Ehrenmitglied geführten ADAC Mitglieder des ADAC Pfalz e.V. werden nur durch Delegierte vertreten. Zu Delegierten können nur Mitglieder des ADAC e.V. gewählt werden. Aktiv wahlberechtigt bei der Delegiertenwahl sind nur ordentliche Mitglieder des ADAC Pfalz e.V. Für je angefangene 40 solcher Mitglieder sind in der Mitgliederversammlung des ADAC Ortsclubs ein Delegierter sowie Ersatzdelegierte für eine Amtsdauer von höchstens 4 Jahren zu wählen und die Reihenfolge der Delegierten bzw. Ersatzdelegierten festzulegen.“

Stimmenübertragung und Stimmenhäufung sind nicht zulässig. Gehört ein Mitglied mehreren Ortsclubs an, so kann es nur einmal vertreten werden. Bei welchem Ortsclub seine Mitgliedschaft zählen soll, bestimmt das Mitglied selbst.

Die Delegierten, die Ersatzdelegierten sowie die ADAC Mitglieder des ADAC Ortsclubs sind dem ADAC Pfalz e.V. spätestens zwei Wochen vor der Mitgliederversammlung des ADAC Pfalz e.V. schriftlich durch den Vorstand des ADAC Ortsclubs mitzuteilen.“

Ort, Datum _____

Name des vertretungsberechtigten Vorstandsmitglieds _____

Name des vertretungsberechtigten Vorstandsmitglieds _____

Unterschrift _____

Unterschrift _____

adac.de - Um den Vollbildmodus zu verlassen, drücken Sie **Esc**

Erstellt durch: Jacqueline Wiedmann

Test Ortsclub e.V.

An den
ADAC Pfalz e.V.
Frau Jacqueline Wiedmann
Europastr. 1
67433 Neustadt

11. Dezember 2025

Sie haben folgende Delegierte/Ersatzdelegierte benannt:

123456789 Max Mustermann – Delegierter 1

123456789 Moritz Motorsport – Ersatzdelegierter

Ort, Datum _____

Name des vertretungsberechtigten Vorstandsmitglieds _____

Name des vertretungsberechtigten Vorstandsmitglieds _____

Unterschrift _____

Unterschrift _____

4. Zusammenfassung

Gerne haben wir Ihnen eine kurze Übersicht zusammengestellt, welche Arbeitsschritte zur Einreichung der Mitgliederliste und Meldung der Delegierten über die Ortsclub-Online-Verwaltung notwendig sind:

- Zu- & Abgänge über das Online-Verwaltungs-System eingepflegen
- Benennung der Delegierten und Ersatzdelegierten über das Online-Verwaltungs-System
- Meldung der Delegierten und Ersatzdelegierten über den Bereich „Meldung zur Mitgliederversammlung“ erstellen
- Die ausgedruckte und unterschriebene Meldung der OC-Mitglieder sowie die Meldung der Delegierten und Ersatzdelegierten postalisch oder per Email an das Ortsclub-Management des ADAC Pfalz e.V. senden.

5. Sie haben noch Fragen?

Bei Fragen oder Anregungen zögern Sie bitte nicht, die genannte Ansprechpartnerin zu kontaktieren.